

Anleitung zum Informationsnachmittag der Christiane-Herzog-Schule (CHS) Heilbronn am 04.02.2022

Wie nehme ich an einer Fragerunde per Videokonferenz teil?

1. Auf unserer Webseite ist der digitale Informationstag angelegt. Dort finden Sie bereits jetzt umfangreiches Informationsmaterial wie z. B. Videos, vertonte Power-Point-Präsentationen und Flyer. **Es ist sinnvoll und hilfreich, zunächst diese Informationen anzuschauen und anschließend an den Fragerunden teilzunehmen. Dann können Sie gezielte Fragen stellen.**
2. Unter dem Menüpunkt „Online-Fragerunden“ sehen Sie, welche Fragerunden zu welchem Zeitpunkt angeboten werden. Je nach Schulart bzw. Bildungsgang gibt es hier unterschiedliche Angebote zu unterschiedlichen Zeiten. Viele Fragerunden werden im Laufe des Nachmittags zweimal angeboten (z. B. 15:30 Uhr und um 17:00 Uhr).
3. Die Teilnahme an den Online-Fragerunden ist grundsätzlich per Laptop, Tablet oder auch Smartphone möglich. Auf Grund der Bildschirmgröße sind aber Laptop oder Tablet besser geeignet als ein Smartphone.
4. Zur Teilnahme an einer gewünschten Fragerunde klicken Sie bitte auf den jeweiligen Link. Sie werden auf eine neue Webseite geleitet.

Due to increased demand, recordings are temporarily disabled and the maximum duration of a meeting has been reduced to 60 minutes on this server. (k8s)

Sie wurden zur Teilnahme eingeladen

Lernen Sie unsere Beruflichen Gymnasien kennen

Schmitt, Heiko (Initiator)

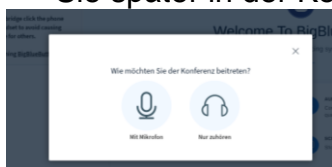
Aufzeichnungen des Raums

NAME	DAUER	TEILNEHMER	SICHTBARKEIT	FORMATE
Dieser Raum hat keine öffentlichen Aufzeichnungen.				

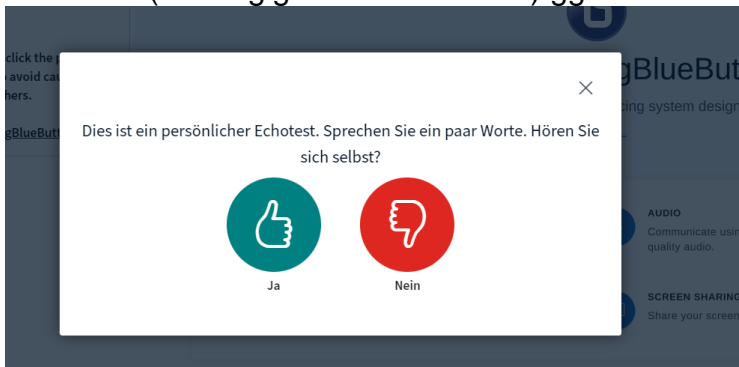
Bitte geben Sie einen Namen ein (Am besten: Vor- und Nachname). Klicken Sie auf „Teilnehmen“.

5. Nun sind einige Einstellungen vorzunehmen, welche abhängig von Ihrem Endgerät leicht unterschiedlich sein können.

- Klicken Sie, dass Sie an der Konferenz mit Mikrofon teilnehmen möchten. Dann können Sie später in der Konferenz auch sprechen.

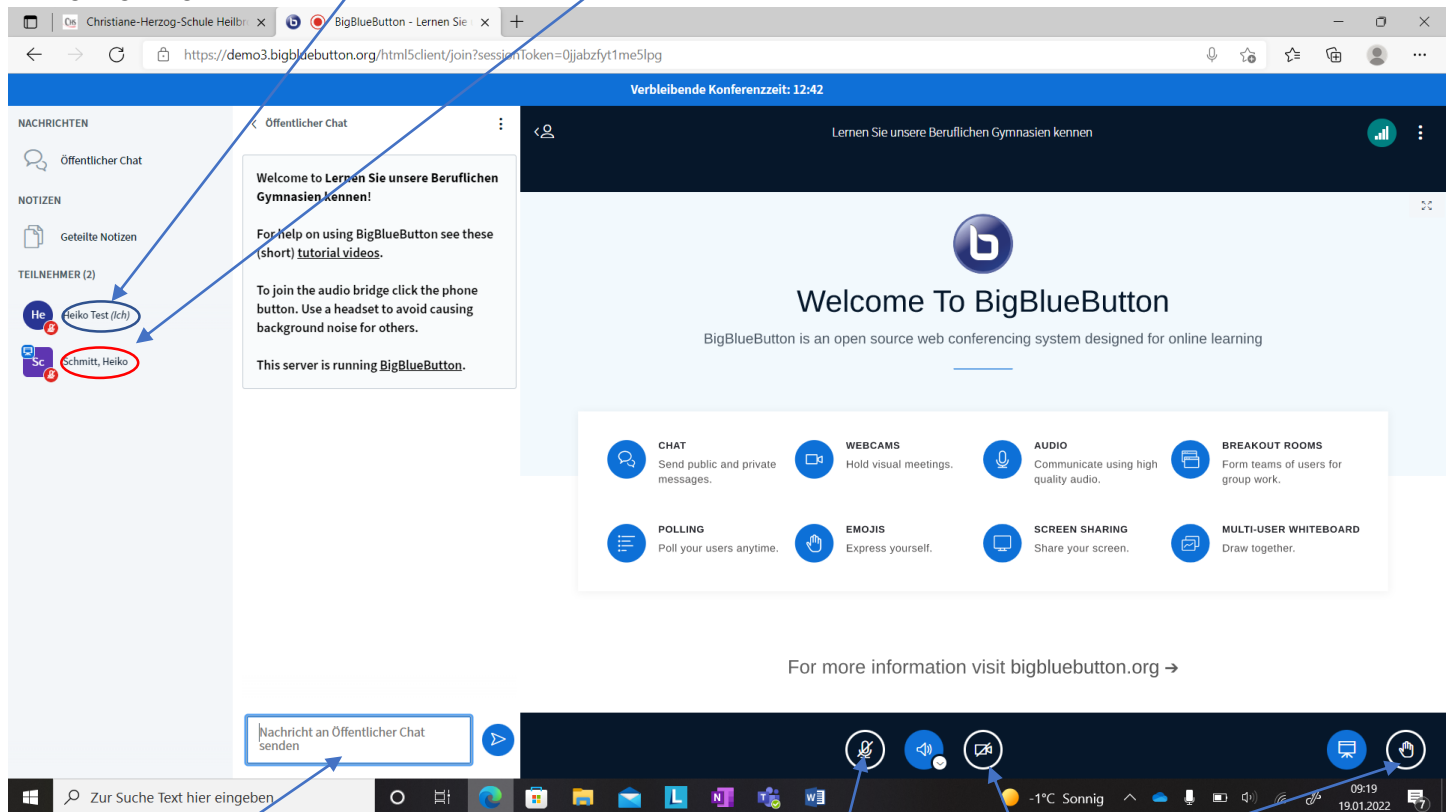


- Führen Sie nun den Echo-Test durch. Wenn der Echo-Test nicht funktioniert, müssen (abhängig von Ihrem Gerät) ggf. etwas an Ihren Mikrofoneinstellungen verändern.



6. Nun sind Sie in der Videokonferenz angekommen.

Sie sehen Ihren Namen und den Namen des Konferenzleiters, sowie ggf. die Namen weiterer Teilnehmer.



Hier können Sie Chatnachrichten (z. B. Fragen) schreiben. Diese Nachrichten können aber von allen Teilnehmern der Konferenz gelesen werden.

Ihr Mikrofon ist stummgeschaltet. Wenn Sie sprechen möchten, können Sie hier ihr Mikrofon öffnen.

Ihre Kamera ist ausgeschaltet. Wir empfehlen, Ihre Kamera ausgeschaltet zu lassen, sonst gibt es zu viel Datenverkehr. Der Konferenzleiter wird seine Kamera in der Regel anhaben.

Wenn Sie eine Frage haben, dann können Sie mit diesem Symbol Ihre Hand heben. Der*die Konferenzleiterin wird Sie dann aufrufen.